

جدول (1) إجمالي عدد القضايا غير الجزائية الواردة والمنظورة والموجلة والمفصول فيها بالمحكمة الكلية والمحاكم الجزئية حسب نوع القضية خلال شهر يناير 2025م.

Table (1) Total number of received, considered, adjourned and decided non-penal cases in court of first instance and it's particles by type of case during January 2025.

نسبة القضايا المفصول فيها إلى القضايا المنظورة Ratio of decided cases to considered cases	المتداول العام General current	القضايا المفصول فيها Decided cases						قضايا الإحالة Submission cases	القضايا الموجبة Adjourned cases	القضايا المنظورة Considered cases		القضايا الواردة Received cases		نوع القضية Type of case
		النسبة الإجمالي Ratio to the total	الجملة Total	وقف Suspense	تجهيزي Provisional	قطعي Absolute	شطب Deletion			النسبة الإجمالي Ratio to the total	عدد القضايا No. of cases	النسبة الإجمالي Ratio to the total	عدد القضايا No. of cases	
%35.8	3194	%5.2	1003	13	211	751	28	8	1789	%5.7	2800	%4.3	541	إدارية Administrative
%36.6	2721	%5.3	1031	132	194	662	43	7	1779	%5.8	2817	%5.3	665	مدني كلي Totally civil
%36.9	447	%0.6	114	4	7	92	11		195	%0.6	309	%1.3	169	إيجارات مستأنفة Appealed rentals
%45.7	2364	%8.5	1632	161	202	1053	216	82	1860	%7.3	3574	%9.9	1244	إيجارات كلي Totally rentals
%31.5	9304	%12.6	2430	267	958	1037	168	8	5269	%15.7	7707	%9.8	1232	عمالي كلي Totally labor
%42.4	477	%1.5	289	51	32	165	41	2	391	%1.4	682	%1.8	223	تجاري مدني جزئي حكومة Commercial semi civil of government
%41.1	13067	%24.9	4808	547	794	3183	284	27	6850	%23.9	11685	%24.6	3087	تجاري مدني جزئي Commercial semi civil
%32.4	5374	%8.4	1612	164	365	1012	71	50	3312	%10.2	4974	%7.2	907	تجاري مدني كلي حكومة Commercial totally civil of government
%40.9	12056	%16.2	3119	593	651	1708	167	59	4450	%15.6	7628	%12.8	1609	تجاري كلي Totally commercial
%97.1	81	%0.5	100			99	1		3	%0.2	103	%0.9	114	الإعفاء من الرسوم Exception from fees
%57.4	1713	%3.7	714	47	13	539	115	10	520	%2.5	1244	%5.5	690	التظلمات Grievances
%49.7	295	%1.0	196	13	3	172	8		198	%0.8	394	%1.5	189	استئناف مستعجل Urgent appeal
%40.7	3133	%5.3	1015	59	131	784	41	1	1478	%5.1	2494	%6.7	840	استئناف جزئي Semi appeal
%45.2	591	%1.2	232	14	84	103	31	83	198	%1.0	513	%1.0	129	إثبات حالة مستعجل إدارة الخبراء Proof urgent condition in expert department
%59.5	976	%4.5	871	50	17	696	108	7	587	%3.0	1465	%6.3	787	مستعجل Urgent
%25.2	877	%0.7	137	23	37	39	38	2	404	%1.1	543	%0.8	97	البيوع Sales
-	15	-							11	%0.02	11	%0.01	1	إفلاس Bankruptcy
%39.4	56685	%100.0	19303	2138	3699	12095	1371	346	29294	%100.0	48943	%100.0	12524	الإجمالي الكلي General total

Notes:

- Urgent cases and totally rents include morning and evening departments.
- The appealed rentals departments has been added starting from November 2024.

ملاحظات:

- قضايا مستعجل والإيجارات الكلية تشمل الدوائر الصباحية والمسائية.
- تم إضافة دوائر قضايا إيجارات مستأنفة ابتداءً من الشهر نوفمبر 2024م.

جدول (2) إجمالي عدد القضايا غير الجزائية الواردة والمنظورة والموجلة والمفصول فيها في المحكمة الكلية حسب المحكمة خلال شهر يناير 2025م.

Table (2) Total number of received, considered, adjourned and decided non-penal cases in court of first instance by the court during January 2025.

نسبة القضايا المفصول فيها إلى القضايا المنظورة Ratio of decided cases to considered cases	المتداول العام General current	القضايا المفصول فيها Decided cases						قضايا الإحالة Submission cases	القضايا الموجدة Adjourned cases	القضايا المنظورة Considered cases		القضايا الواردة Received cases		المحكمة Court
		النسبة للإجمالي Ratio to the total	الجملة Total	وقف Suspense	تهددي Provisional	قطعي Absolute	شطب Deletion			النسبة للإجمالي Ratio to the total	عدد القضايا No. of cases	النسبة للإجمالي Ratio to the total	عدد القضايا No. of cases	
%37.9	39483	%63.3	12212	1407	2340	7692	773	178	19791	%65.8	32181	%62.2	7788	العاصمة Capital
%41.1	4791	%11.3	2173	297	395	1276	205	66	3043	%10.8	5282	%12.2	1524	حولي Hawalli
%43.2	5300	%11.0	2125	212	405	1368	140	88	2709	%10.1	4922	%8.8	1100	الفروانية Al-Farwaniya
%43.4	5059	%10.1	1954	145	408	1238	163	10	2538	%9.2	4502	%11.8	1474	الأحمدي Al-Ahmadi
%40.9	1935	%4.1	797	71	142	496	88	4	1146	%4.0	1947	%4.9	616	الجهراء Al-Jahraa
%38.5	117	%0.2	42	6	9	25	2		67	%0.2	109	%0.2	22	أسواق المال Capital markets
%39.4	56685	%100.0	19303	2138	3699	12095	1371	346	29294	%100.0	48943	%100.0	12524	الإجمالي الكلي General total

شكل (1) إجمالي عدد القضايا غير الجزائية الواردة والمنظورة والمفصول فيها بالمحكمة الكلية حسب المحكمة خلال شهر يناير 2025م

Chart (1) Total number of received, considered and decided non-penal cases in court of first instance by the court during January 2025

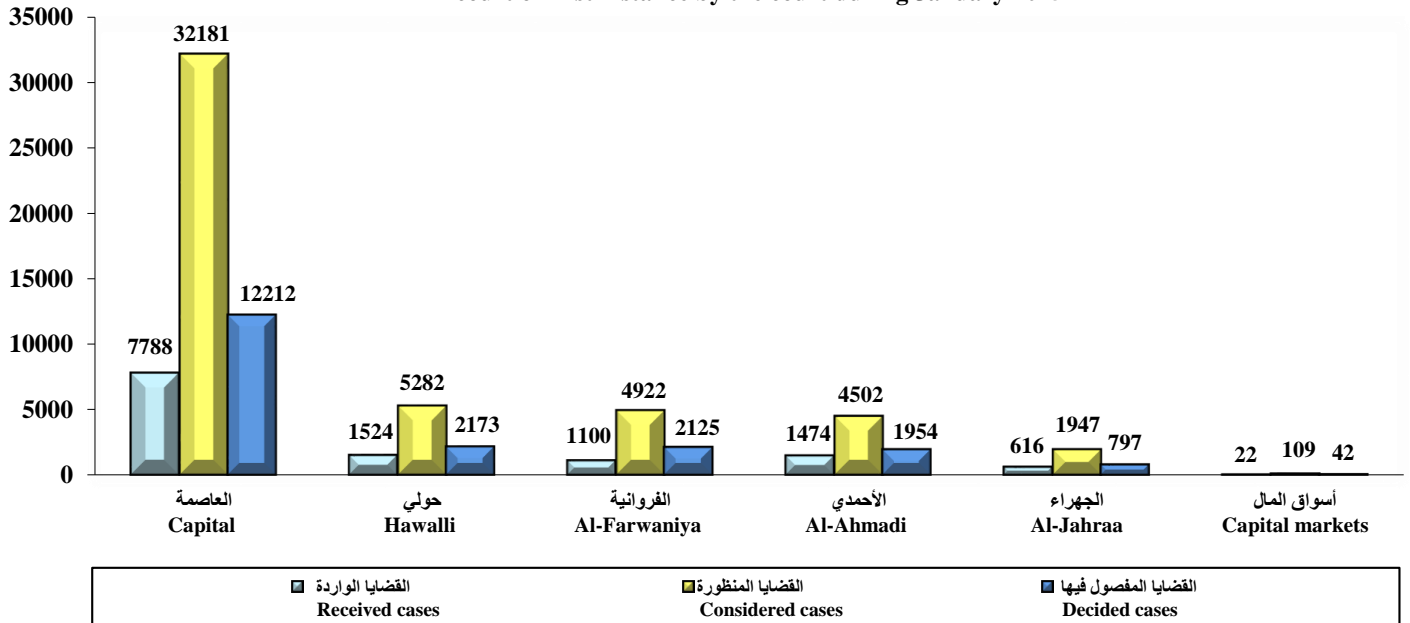


Table (3)  
Number of non-penal cases in court of first instance  
by the court and type of case during January 2025.

جدول (3)  
عدد القضايا غير الجزائية في المحكمة الكلية حسب المحكمة  
ونوع القضية خلال شهر يناير 2025م.

First : Capital

أولاً : العاصمة

نسبة القضايا المفصول فيها إلى القضايا المنظورة Ratio of decided cases to considered cases	المعامل العام General current	القضايا المفصول فيها Decided cases						قضايا الإحالة Submission cases	القضايا المؤجلة Adjourned cases	القضايا المنظورة Considered cases		القضايا الواردة Received cases		نوع القضية Type of case
		النسبة للإجمالي Ratio to the total	الجملة Total	وقف Suspense	تمهيدى Provisional	قطعي Absolute	شطب Deletion			النسبة للإجمالي Ratio to the total	عدد القضايا No. of cases	النسبة للإجمالي Ratio to the total	عدد القضايا No. of cases	
%35.9	3182	%8.2	1001	13	211	749	28	8	1777	%8.7	2786	%6.9	535	إدارية Administrative
%36.6	2721	%8.4	1031	132	194	662	43	7	1779	%8.8	2817	%8.5	665	مدني كلي Totally civil
%42.4	107	%0.2	28	1	1	22	4		38	%0.2	66	%0.6	43	إجراءات مستأنفة Appealed rentals
%34.3	312	%1.3	155	21	14	104	16	21	276	%1.4	452	%1.8	137	إجراءات كلي Totally rentals
%27.1	4085	%7.2	877	97	366	338	76	1	2361	%10.1	3239	%6.5	504	عمالي كلي Totally labor
%42.4	477	%2.4	289	51	32	165	41	2	391	%2.1	682	%2.9	223	تجاري مدني جزئي حكومة Commercial semi civil of government
%39.0	6129	%16.9	2066	207	378	1362	119	14	3213	%16.4	5293	%16.5	1287	تجاري مدني جزئي Commercial semi civil
%32.2	5270	%12.9	1573	158	356	990	69	50	3258	%15.2	4881	%11.5	892	تجاري مدني كلي حكومة Commercial totally civil of government
%40.9	12056	%25.5	3119	593	651	1708	167	59	4450	%23.7	7628	%20.7	1609	تجاري كلي Totally commercial
%97.1	81	%0.8	100			99	1		3	%0.3	103	%1.5	114	الإعفاء من الرسوم Exception from fees
%57.4	1713	%5.8	714	47	13	539	115	10	520	%3.9	1244	%8.9	690	التظلمات Grievances
%52.1	172	%1.0	124	7		116	1		114	%0.7	238	%1.6	127	استئناف مستعجل Urgent appeal
%37.9	1854	%4.5	547	31	82	417	17	1	897	%4.5	1445	%6.3	492	استئناف جزئي Semi appeal
%100.0	57	%0.01	1		1					%0.003	1	%0.01	1	اثبات حالة مستعجل في إدارة الخبراء Proof urgent condition in Expert department
%59.8	375	%3.7	450	26	4	382	38	3	299	%2.3	752	%4.8	371	مستعجل Urgent
%25.2	877	%1.1	137	23	37	39	38	2	404	%1.7	543	%1.2	97	البيوع Sales
-	15	-							11	%0.03	11	%0.01	1	إفلاس Bankruptcy
%37.9	39483	%100.0	12212	1407	2340	7692	773	178	19791	%100.0	32181	%100.0	7788	الإجمالي Total

Note: Urgent cases include morning and evening departments.

ملاحظة: قضايا مستعجل تشمل الدوائر الصباحية والمسائية.

## Second : Hawalli court

نسبة القضايا المفصول فيها الى القضايا المنظورة Ratio of decided cases to considered cases	المتداول العام General current	القضايا المفصول فيها Decided cases						قضايا الإحالة Submission cases	القضايا الموجبة Adjourned cases	القضايا المنظورة Considered cases		القضايا الواردة Received cases		نوع القضية Type of case
		النسبة للإجمالي Ratio to the total	الجملة Total	وقف Suspense	تمهيدي Provisional	قطعي Absolute	شطب Deletion			النسبة للإجمالي Ratio to the total	عدد القضايا No. of cases	النسبة للإجمالي Ratio to the total	عدد القضايا No. of cases	
%16.0	205	%0.6	13		2	7	4		68	%1.5	81	%2.8	43	إجراءات مستأنفة Appealed rentals
%45.3	795	%29.5	642	80	83	371	108	61	714	%26.8	1417	%38.7	590	إجراءات كلي Totally rentals
%34.4	1368	%19.5	423	66	174	157	26	1	804	%23.2	1228	%12.9	197	عمالي كلي Totally labor
%39.9	1799	%35.3	768	124	119	489	36	3	1154	%36.4	1925	%27.8	423	تجاري مدني جزئي Commercial semi civil
%58.8	22	%0.9	20	4		15	1		14	%0.6	34	%0.6	9	استئناف مستعجل Urgent appeal
%49.0	333	%7.1	154	14	12	124	4		160	%5.9	314	%7.7	118	استئناف جزئي Semi appeal
%54.1	269	%7.0	153	9	5	113	26	1	129	%5.4	283	%9.4	144	مستعجل Urgent
%41.1	4791	%100.0	2173	297	395	1276	205	66	3043	%100.0	5282	%100.0	1524	الإجمالي Total

Note: Totally rent include morning and evening departments.

ملاحظة: قضايا إجراءات كلي تشمل الدوائر الصباحية والمسائية.

## Third : Al-Farwaniya court

## ثالثاً : محكمة الفروانية

نسبة القضايا المفصول فيها الى القضايا المنظورة Ratio of decided cases to considered cases	المتداول العام General current	القضايا المفصول فيها Decided cases						قضايا الإحالة Submission cases	القضايا الموجبة Adjourned cases	القضايا المنظورة Considered cases		القضايا الواردة Received cases		نوع القضية Type of case
		النسبة للإجمالي Ratio to the total	الجملة Total	وقف Suspense	تمهيدي Provisional	قطعي Absolute	شطب Deletion			النسبة للإجمالي Ratio to the total	عدد القضايا No. of cases	النسبة للإجمالي Ratio to the total	عدد القضايا No. of cases	
%34.8	84	%1.5	32	3	2	26	1		60	%1.9	92	%3.6	40	إجراءات مستأنفة Appealed rentals
%53.1	572	%19.8	421	35	47	295	44		372	%16.1	793	%18.5	203	إجراءات كلي Totally rentals
%31.0	1599	%20.1	428	51	137	218	22	3	951	%28.1	1382	%17.4	191	عمالي كلي Totally labor
%47.3	1967	%37.1	789	100	117	546	26	2	878	%33.9	1669	%32.1	353	تجاري مدني جزئي Commercial semi civil
%43.6	60	%1.1	24		3	18	3		31	%1.1	55	%2.3	25	استئناف مستعجل Urgent appeal
%42.7	376	%5.8	123	3	14	104	2		165	%5.9	288	%9.1	100	استئناف جزئي Semi appeal
%45.1	534	%10.9	231	14	83	103	31	83	198	%10.4	512	%11.6	128	اثبات حالة مستعجل في إدارة الخبراء Proof urgent condition in Expert department
%58.8	108	%3.6	77	6	2	58	11		54	%2.7	131	%5.5	60	مستعجل Urgent
%43.2	5300	%100.0	2125	212	405	1368	140	88	2709	%100.0	4922	%100.0	1100	الإجمالي Total

## Fourth : Al-Ahmadi court

## رابعاً : محكمة الأحمدى

نسبة القضايا المفصول فيها إلى القضايا المنظورة Ratio of decided cases to considered cases	المتداول العام General current	القضايا المفصول فيها Decided cases						قضايا الإحالة Submission cases	القضايا الموجبة Adjourned cases	القضايا المنظورة Considered cases		القضايا الواردة Received cases		نوع القضية Type of case
		النسبة للإجمالي Ratio to the total	الجملة Total	وقف Suspense	تمهيدى Provisional	قطعي Absolute	شطب Deletion			النسبة للإجمالي Ratio to the total	عدد القضايا No. of cases	النسبة للإجمالي Ratio to the total	عدد القضايا No. of cases	
%67.3	34	%1.8	35		1	32	2		17	%1.2	52	%2.2	33	إجراءات مستأنفة Appealed rentals
%45.0	577	%17.9	350	22	46	245	37		428	%17.3	778	%17.0	251	إجراءات كلي Totally rentals
%39.0	1932	%29.8	583	42	240	266	35	1	909	%33.2	1493	%19.8	292	عمالي كلي Totally labor
%43.6	1988	%37.0	723	70	98	503	52	6	930	%36.9	1659	%41.9	618	تجاري منى جزنى Commercial semi civil
%47.1	26	%0.8	16	1		13	2		18	%0.8	34	%1.4	20	استئناف مستعجل Urgent appeal
%41.1	314	%5.4	106	4	19	75	8		152	%5.7	258	%6.6	98	استئناف جزنى Semi appeal
%61.8	188	%7.2	141	6	4	104	27	3	84	%5.1	228	%11.0	162	مستعجل Urgent
%43.4	5059	%100.0	1954	145	408	1238	163	10	2538	%100.0	4502	%100.0	1474	الإجمالي Total

## Fifth : Al-Jahraa court

## خامساً : محكمة الجهراء

نسبة القضايا المفصول فيها إلى القضايا المنظورة Ratio of decided cases to considered cases	المتداول العام General current	القضايا المفصول فيها Decided cases						قضايا الإحالة Submission cases	القضايا الموجبة Adjourned cases	القضايا المنظورة Considered cases		القضايا الواردة Received cases		نوع القضية Type of case
		النسبة للإجمالي Ratio to the total	الجملة Total	وقف Suspense	تمهيدى Provisional	قطعي Absolute	شطب Deletion			النسبة للإجمالي Ratio to the total	عدد القضايا No. of cases	النسبة للإجمالي Ratio to the total	عدد القضايا No. of cases	
%33.3	17	%0.8	6		1	5			12	%0.9	18	%1.6	10	إجراءات مستأنفة Appealed rentals
%47.8	108	%8.0	64	3	12	38	11		70	%6.9	134	%10.2	63	إجراءات كلي Totally rentals
%32.6	320	%14.9	119	11	41	58	9	2	244	%18.7	365	%7.8	48	عمالي كلي Totally labor
%40.6	1184	%58.0	462	46	82	283	51	2	675	%58.5	1139	%65.9	406	تجاري منى جزنى Commercial semi civil
%37.5	14	%1.5	12	1		10	1		20	%1.6	32	%1.1	7	استئناف مستعجل Urgent appeal
%45.0	256	%10.7	85	7	4	64	10		104	%9.7	189	%5.2	32	استئناف جزنى Semi appeal
%70.0	36	%6.1	49	3	2	38	6		21	%3.6	70	%8.1	50	مستعجل Urgent
%40.9	1935	%100.0	797	71	142	496	88	4	1146	%100.0	1947	%100.0	616	الإجمالي Total

## Sixth : Capital markets court

نسبة القضايا المفصول فيها إلى القضايا المنظورة Ratio of decided cases to considered cases	المتداول العام General current	القضايا المفصول فيها Decided cases						قضايا الإحالة Submission cases	القضايا المؤجلة Adjourned cases	القضايا المنظورة Considered cases		القضايا الواردة Received cases		نوع القضية Type of case
		النسبة الإجمالي Ratio to the total	الجملة Total	وقف Suspense	تجهيدي Provisional	قطعي Absolute	شطب Deletion			النسبة الإجمالي Ratio to the total	عدد القضايا No. of cases	النسبة الإجمالي Ratio to the total	عدد القضايا No. of cases	
%14.3	12	%4.8	2			2		12	%12.8	14	%27.3	6	إدارية Administrative	
%41.9	104	%92.9	39	6	9	22	2	54	%85.3	93	%68.2	15	تجاري مدني كلي حكومة Commercial totally civil of government	
%0.0	1	%0.0	0					1	%0.9	1	%4.5	1	استئناف مستعجل Urgent appeal	
%100.0		%2.4	1			1			%0.9	1	%0.0		مستعجل Urgent	
%38.5	117	%100.0	42	6	9	25	2	67	%100.0	109	%100.0	22	الإجمالي Total	

Table (4)  
Number of received and decided performance orders cases in court of first instance and particle courts during January 2025.

الإجمالي Total	نوع الإجراء Type of procedure					نوع القضية Type of case	المحكمة Court
	أمر منع سفر Ordered of prevention of travel	أمر حجز تحفظي Impounded order	أمر على عريضه Ordered on a petition	أمر أداء جزئي Semi performance order	أمر أداء كلي Totally performance order		
6510	19	21	141	6128	201	القضايا الواردة Received cases	العاصمة Capital
5336	17	20	135	4690	474	القضايا المفصول فيها Decided cases	
166				131	35	القضايا الواردة Received cases	حولي Hawalli
137				107	30	القضايا المفصول فيها Decided cases	
159				127	32	القضايا الواردة Received cases	الفروانية Al-Farwaniya
172				130	42	القضايا المفصول فيها Decided cases	
156				135	21	القضايا الواردة Received cases	الأحمدي Al-Ahmadi
155				130	25	القضايا المفصول فيها Decided cases	
93				83	10	القضايا الواردة Received cases	الجهراء Al-Jahraa
87				74	13	القضايا المفصول فيها Decided cases	
7084	19	21	141	6604	299	القضايا الواردة Received cases	الإجمالي Total
5887	17	20	135	5131	584	القضايا المفصول فيها Decided cases	

Table (5)

Number of received, considered, adjourned and decided penal cases for felonies departments and misdemeanors in court of first instance by type of case during January 2025.

جدول (5)

عدد القضايا الجزائية الواردة والمنظورة والمؤجلة والمفصول فيها لدوائر الجنايات والجنح بالمحكمة الكلية حسب نوع القضية خلال شهر يناير 2025م.

نسبة القضايا المفصول فيها إلى القضايا المنظورة Ratio of decided cases to considered cases	المتداول العام General current	القضايا المفصول فيها Decided cases				قضايا الإحالة Submission cases	القضايا المؤجلة Adjourned cases	القضايا المنظورة Considered cases	القضايا الواردة Received cases	نوع القضية Type of case
		الجملة Total	وقف Suspense	تجهدي Provisional	قطعي Absolute					
%45.6	1070	752		9	743	2	894	1648	456	الجنايات Felonies
%24.1	187611	2243		1	2242		7053	9296	3547	الجنح المستأنفة Appealed misdemeanors
%58.2	188	114			114		82	196	93	تظلمات الجنح Grievances of misdemeanors
%55.1		977			977		796	1773	433	جنح مرور Traffic misdemeanors
%56.1	1249	439			439		343	782	468	جنح جوازات Passports misdemeanors
%37.0	1609	529		1	528	6	896	1431	435	جنح شؤون Affairs misdemeanors
%30.5	72791	3101		4	3097	1	7062	10164	1602	جنح ومخالفات بلدية Municipality misdemeanors and infractions
%37.0	10444	2036		5	2031		3462	5498	1684	جنح عادية Ordinary misdemeanors
%49.0	352	225		5	220		234	459	141	جنح Misdemeanors
%57.6	10454	1090		1	1089		804	1894	514	جنح تجارة Trade misdemeanors
%47.4	12309	688			688		763	1451	580	جنح تقنية معلومات Informations technology misdemeanors
%74.5	4769	455			455		156	611	333	جنح أحداث Juveniles misdemeanors
%90.7	507	39			39		4	43	39	جنح أحداث مستأنفة Juveniles appealed misdemeanors
%52.0	217	168		3	165	1	154	323	116	جنح مفوضة Commissioner misdemeanors
%36.1	303570	12856		29	12827	10	22703	35569	10441	الإجمالي الكلي General total

Notes:

- Felonies cases and appealed misdemeanors include morning and evening departments.
- Ordinary misdemeanors includes all cases from Capital, Al-Ahmadi, Hawalli and Al-Jahraa courts.

ملاحظات:

- قضايا الجنايات والجنح المستأنفة تشمل الدوائر الصباحية و المسائية.
- تشمل قضايا الجنح العادية كل من قضايا محاكم العاصمة والأحمدي وحولي والجھراء.



Table (6)

Total number of received, considered, adjourned and decided penal cases in court of first instance by type of case during January 2025.

جدول (6) إجمالي عدد القضايا الجزائية الواردة والمنظورة والموجلة والمفصول فيها بالمحكمة الكلية حسب نوع القضية خلال شهر يناير 2025م.

نسبة القضايا المفصول فيها إلى القضايا المنظورة Ratio of decided cases to considered cases	المتداول العام General current	القضايا المفصول فيها Decided cases		القضايا الموجلة Adjourned cases	القضايا المنظورة Considered cases		القضايا الواردة Received cases		نوع القضية Type of case
		النسبة الإجمالي Ratio to the total	عدد القضايا No. of cases		النسبة الإجمالي Ratio to the total	عدد القضايا No. of cases	النسبة الإجمالي Ratio to the total	عدد القضايا No. of cases	
%45.6	1070	%5.8	752	894	%4.6	1648	%4.4	456	الجنايات Felonies
%24.1	187611	%17.4	2243	7053	%26.1	9296	%34.0	3547	الجنح المستأنفة Appealed misdemeanors
%40.0	114889	%76.7	9861	14756	%69.2	24625	%61.7	6438	جنح Misdemeanors
%36.1	303570	%100.0	12856	22703	%100.0	35569	%100.0	10441	الإجمالي الكلي General total

شكل (2) إجمالي عدد القضايا الجزائية الواردة والمنظورة والمفصول فيها بالمحكمة الكلية حسب نوع القضية خلال شهر يناير 2025م

Chart (2) Total number of received, considered and decided penal cases in court of first instance by type of case during January 2025

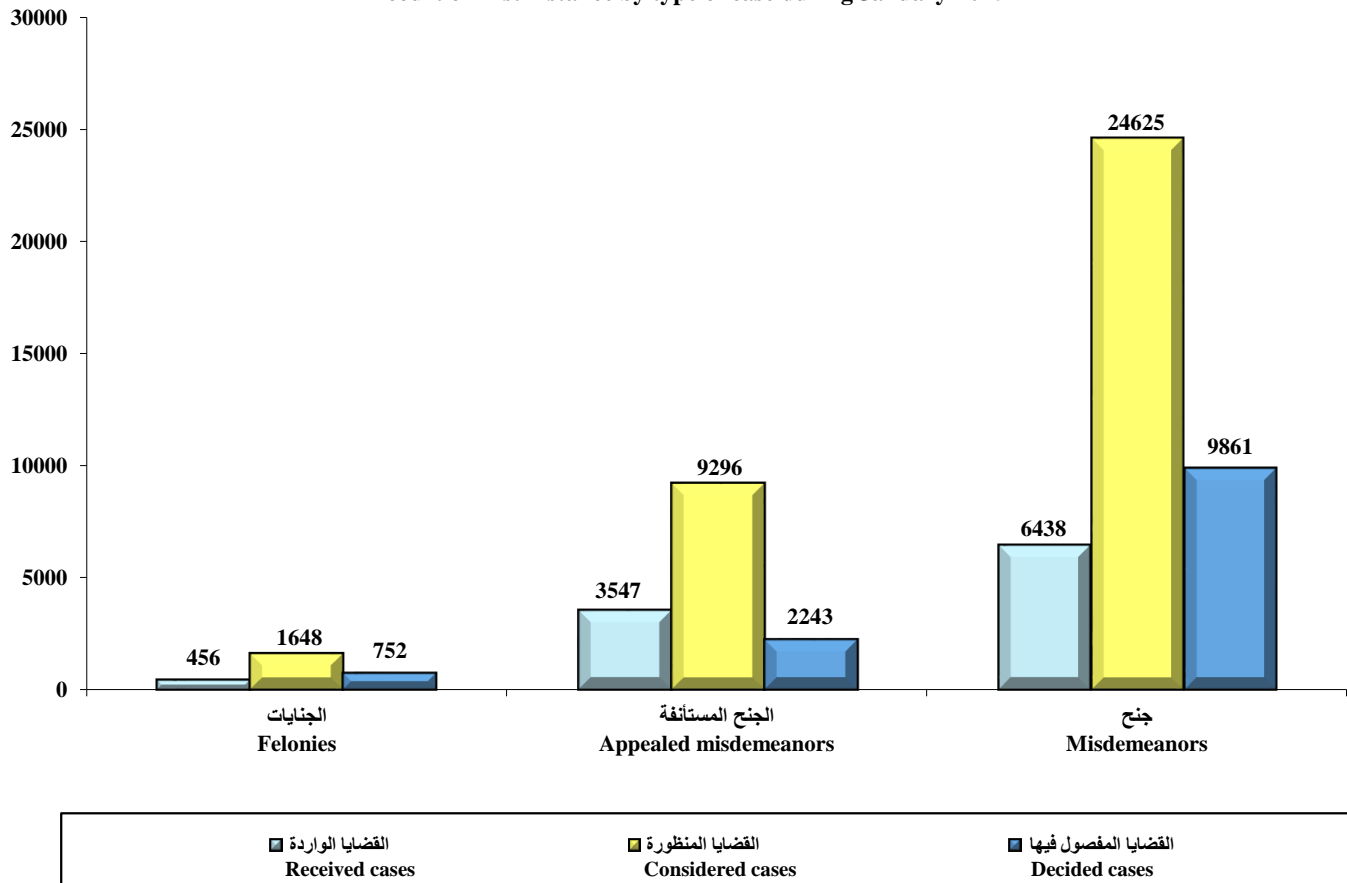


Table (7)

Total number of received, considered, decided and adjourned cases ( penal and non-penal ) in court of first instance during January 2025.

جدول (7)

إجمالي عدد القضايا الجزائية وغير الجزائية الواردة والمنظورة والمفصول فيها والمؤجلة بالمحكمة الكلية خلال شهر يناير 2025م.

نسبة القضايا المفصول فيها إلى القضايا المنظورة Ratio of decided cases to considered cases	المتداول العام General current	القضايا المفصول فيها Decided cases					قضايا الإحالة Submission cases	القضايا المؤجلة Adjourned cases	القضايا المنظورة Considered cases	القضايا الواردة Received cases	نوع القضية Type of cases
		الجملة Total	وقف Suspense	تمهيدي Provisional	قطعي Absolute	شطب Deletion					
%39.4	56685	19303	2138	3699	12095	1371	346	29294	48943	12524	غير الجزائية Non penal
%100.0		5887			5887				5887	7084	أوامر الأداء Performance orders
%45.9	56685	25190	2138	3699	17982	1371	346	29294	54830	19608	اجمالي القضايا غير الجزائية Total of non-penal cases
%36.1	303570	12856		29	12827		10	22703	35569	10441	الجزائية Penal
%42.1	360255	38046	2138	3728	30809	1371	356	51997	90399	30049	الإجمالي الكلي للمحكمة الكلية General total of court of first instance

شكل (3) إجمالي عدد القضايا ( الجزائية وغير الجزائية ) الواردة والمنظورة والمفصول فيها بالمحكمة الكلية خلال شهر يناير 2025م

Chart (3) Total number of ( penal and non-penal ) received, considered and decided cases in court of first instance during January 2025

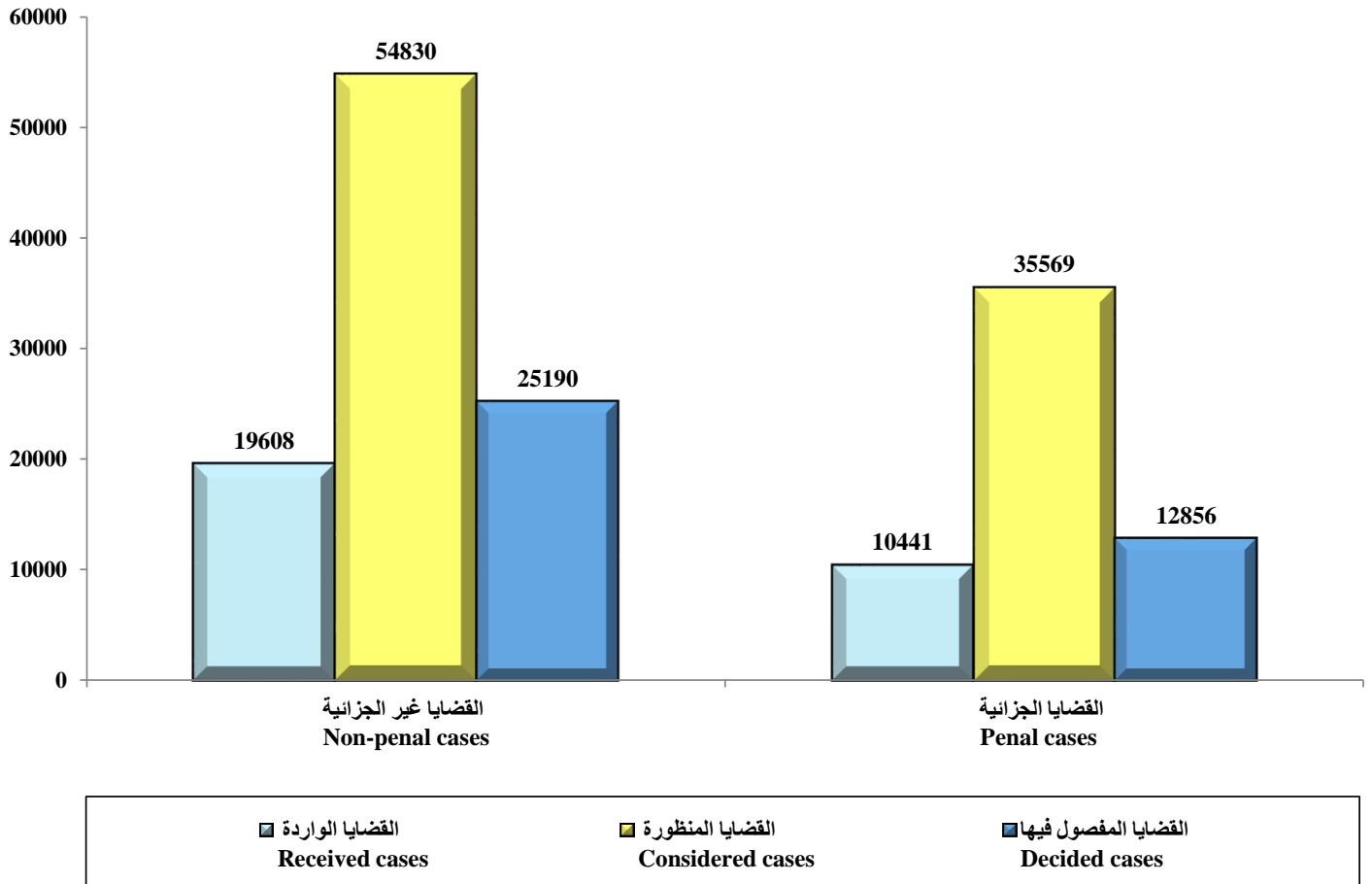


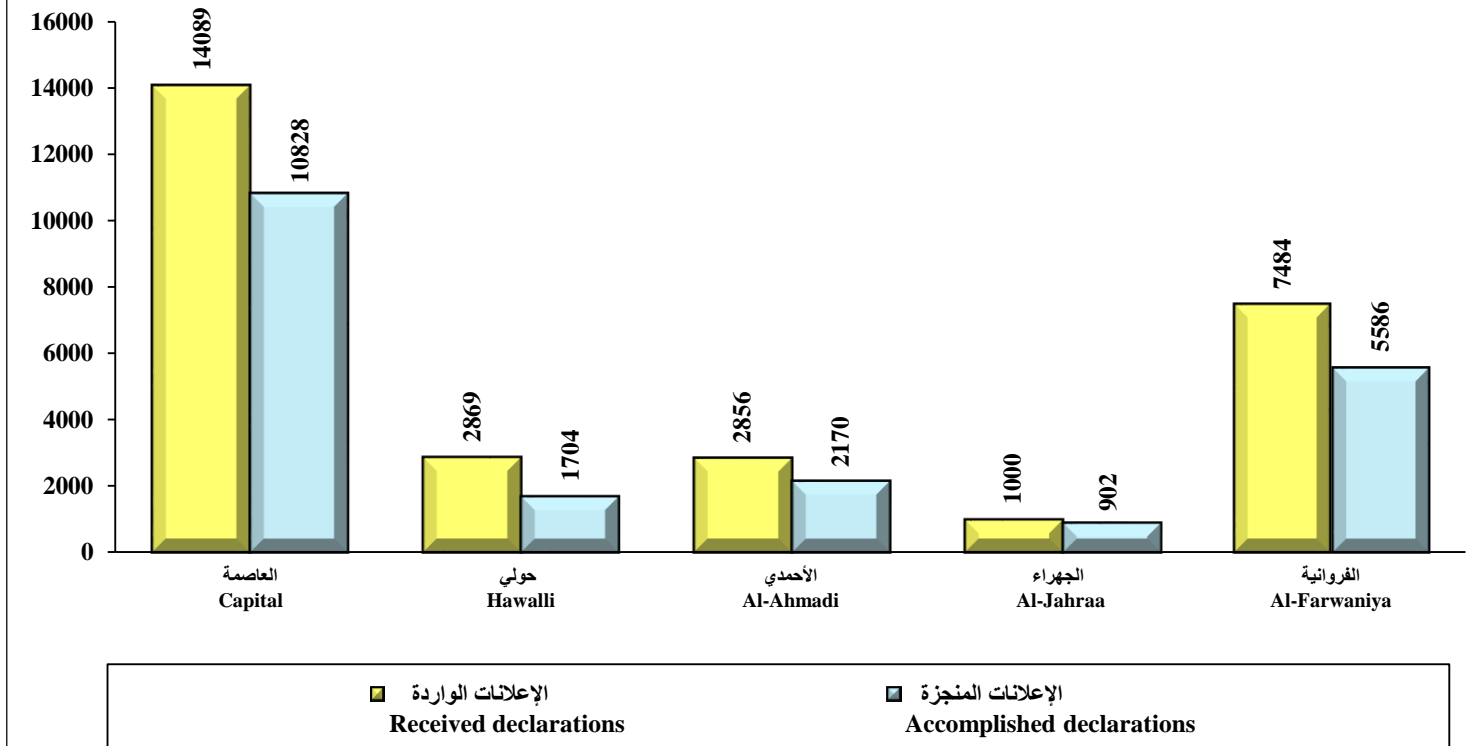
Table (8) Total number of received and accomplished electronic declarations in declaration section in court of first instance by the court during January 2025.

جدول (8) إجمالي عدد الإعلانات الإلكترونية الواردة والمنجزة في قسم الإعلان بالمحكمة الكلية حسب المحكمة خلال شهر يناير 2025م.

نسبة الإعلانات المنجزة إلى الواردة Ratio of accomplished declarations to received	الإعلانات المنجزة Accomplished declarations	الإعلانات الواردة Received declarations	نوع الإجراء Type of procedure محكمة Court
%76.9	10828	14089	العاصمة Capital
%59.4	1704	2869	حولي Hawalli
%76.0	2170	2856	الأحمدي Al-Ahmadi
%90.2	902	1000	الجهراء Al-Jahraa
%74.6	5586	7484	الفروانية Al-Farwaniya
%74.9	21190	28298	الإجمالي الكلي General total

شكل (4) إجمالي عدد الإعلانات الإلكترونية الواردة والمنجزة في قسم الإعلان بالمحكمة الكلية حسب المحكمة خلال شهر يناير 2025م

Chart (4) Total number of received and accomplished electronic declarations in declaration section in court first instance by the court during January 2025



## التحليل الإحصائي لقضايا المحكمة الكلية

أولاً: عدد القضايا غير الجزائية الواردة والمنظورة والمفصول فيها موزعة حسب نوع القضية ونسبة الإنجاز خلال شهر يناير 2025م:  
يتضح من جدول (1) ما يلي:

### 1. القضايا الواردة:

- بلغ عدد القضايا الواردة 12524 قضية خلال هذا الشهر.
- تشكل قضايا تجاري مدني جزئي العدد الأكبر من إجمالي عدد القضايا الواردة حيث بلغت نسبتها 24.6%.
- تشكل قضايا الإفلاس أقل القضايا عدداً بنسبة 0.01%.

### 2. القضايا المنظورة:

- بلغ عدد القضايا المنظورة 48943 قضية خلال هذا الشهر.
- تشكل قضايا تجاري مدني جزئي العدد الأكبر من إجمالي عدد القضايا المنظورة حيث بلغت نسبتها 23.9%.
- تشكل قضايا الإفلاس أقل القضايا عدداً بنسبة 0.02%.

### 3. القضايا المفصول فيها:

- بلغ عدد القضايا المفصول فيها 19303 قضايا خلال هذا الشهر.
- تشكل قضايا تجاري مدني جزئي العدد الأكبر من إجمالي عدد القضايا المفصول فيها حيث بلغت نسبتها 24.9%.
- تشكل قضايا الإعفاء من الرسوم أقل القضايا عدداً بنسبة 0.5%.
- لا توجد قضايا مفصول فيها في قضايا الإفلاس خلال هذا الشهر.

### 4. نسبة الإنجاز:

- بلغت نسبة الإنجاز الإجمالية للقضايا 39.4% خلال هذا الشهر.
- جاءت أعلى نسبة إنجاز في قضايا الإعفاء من الرسوم بنسبة 97.1%.
- جاءت أقل نسبة إنجاز في قضايا البيوع بنسبة 25.2%.
- لا توجد نسبة إنجاز لقضايا الإفلاس وذلك لعدم وجود قضايا مفصول فيها خلال هذا الشهر.

**ثانياً: عدد القضايا غير الجزائية الواردة والمنظورة والمفصول فيها موزعة حسب المحكمة ونسبة الإنجاز خلال شهر يناير 2025م:**  
**يتضح من جدول (2) ما يلي:**

**1. القضايا الواردة:**

- تشكل القضايا الواردة بمحكمة العاصمة العدد الأكبر من إجمالي عدد القضايا بالمحاكم المختلفة حيث بلغت نسبتها 62.2%، ثم محكمتي حولي والأحمدي بنسبة 12.2% و 11.8% على الترتيب، ثم محكمة الفروانية بنسبة 8.8%، ثم محكمة الجهراء بنسبة 4.9%، وأخيراً محكمة أسواق المال بنسبة 0.2%.

**2. القضايا المنظورة:**

- تشكل القضايا المنظورة بمحكمة العاصمة العدد الأكبر من إجمالي عدد القضايا بالمحاكم المختلفة حيث بلغت نسبتها 65.8%، ثم محكمتي حولي والفروانية بنسبة 10.8% و 10.1% على الترتيب، تليهما محكمة الأحمدية بنسبة 9.2%، ثم محكمة الجهراء بنسبة 4.0%، وأخيراً محكمة أسواق المال بنسبة 0.2%.

**3. القضايا المفصول فيها:**

- تشكل القضايا المفصول فيها بمحكمة العاصمة العدد الأكبر من إجمالي عدد القضايا بالمحاكم المختلفة حيث بلغت نسبتها 63.3%، ثم محكمتي حولي والفروانية بنسبة 11.3% و 11.0% على الترتيب، تليها محكمة الأحمدية بنسبة 10.1%، ثم محكمة الجهراء بنسبة 4.1%، وأخيراً محكمة أسواق المال بنسبة 0.2%.

**4. نسبة الإنجاز:**

- جاءت محكمتي الأحمدية والفروانية بأعلى نسبة إنجاز بلغت 43.4% و 43.2% على الترتيب، ثم محكمة حولي بنسبة 41.1%، تليها محكمة الجهراء بنسبة 40.9%، ثم محكمة أسواق المال بنسبة 38.5%، وأخيراً محكمة العاصمة بنسبة 37.9%.

ثالثاً: عدد القضايا الجزائية الواردة والمنظورة والمفصول فيها موزعة حسب نوع القضية ونسبة الإنجاز خلال شهر يناير 2025م:

يتضح من جدول (6) ما يلي:

#### 1. القضايا الواردة:

- بلغ عدد القضايا الواردة 10441 قضية خلال هذا الشهر.
- تشكل قضايا الجرح العدد الأكبر من إجمالي عدد القضايا الجزائية الواردة بنسبة 61.7%، ثم قضايا الجرح المستأنفة بنسبة 34.0%، وأخيراً قضايا الجنايات بنسبة 4.4%.

#### 2. القضايا المنظورة:

- بلغ عدد القضايا المنظورة 35569 قضية خلال هذا الشهر.
- تشكل قضايا الجرح العدد الأكبر من إجمالي عدد القضايا المنظورة بنسبة 69.2%، ثم قضايا الجرح المستأنفة بنسبة 26.1%، وأخيراً قضايا الجنايات بنسبة 4.6%.

#### 3. القضايا المفصول فيها:

- بلغ عدد القضايا المفصول فيها 12856 قضية خلال هذا الشهر.
- تشكل قضايا الجرح العدد الأكبر من إجمالي عدد القضايا المفصول فيها بنسبة 76.7%، ثم قضايا الجرح المستأنفة بنسبة 17.4%، وأخيراً قضايا الجنايات بنسبة 5.8%.

#### 4. نسبة الإنجاز:

- بلغت نسبة الإنجاز الإجمالية للقضايا الجزائية في المحكمة الكلية 36.1%.
- جاءت قضايا الجنايات بأعلى نسبة إنجاز بلغت 45.6%، ثم قضايا الجرح بنسبة 40.0%، وأخيراً قضايا الجرح المستأنفة بنسبة 24.1%.